

Ficha Técnica del Programa presupuestario

FIN

Ficha Técnica de Seguimiento de Indicadores (FTSI)

Nombre de la Entidad Fiscalizada:	Municipio de Palmar de Bravo, Puebla.		
Resumen Narrativo de la MIR:	Contribuir a la construcción de un entorno seguro y de paz social en el municipio de Palmar de Bravo, mediante el fortalecimiento de la seguridad pública, la prevención de la violencia y la atención integral a las violencias con perspectiva de género.		
Datos de Identificación del Programa Institucional			
Programa Presupuestario:	Seguridad Pública en Palmar de Bravo		
Dependencia o Entidad responsable del Pp:	Secretaría de Gobernación; UDAIM, Dirección de Seguridad Pública, Dirección de Protección Civil; Prevención Social de la Violencia y Delincuencia		
Costo del Pp:	\$		6,768,925.59

Datos de Identificación del Indicador							
Nombre del indicador:	Porcentaje de población que percibe mejora en las condiciones de seguridad pública y prevención de la violencia en el municipio, desagregado por sexo.	Tipo de indicador:	Estratégicos				
Descripción ¿qué mide el indicador?:	Mide el porcentaje de acciones implementadas que mejoran la seguridad pública municipal, diferenciando el alcance y beneficio según el sexo de las personas beneficiadas. Permite identificar si las intervenciones tienen un impacto equitativo en mujeres, hombres u otras identidades.	Dimensión del indicador:	Eficiencia				
Unidad de medida:	Acciones	Unidad Responsable del indicador de FIN:	Secretaría de Gobernación; UDAIM, Dirección de Seguridad Pública, Dirección de Protección Civil; Prevención Social de la Violencia y Delincuencia				
Método de cálculo o Fórmula del indicador:	$(V1/V2) \times 100$	Algoritmo:	<table border="1"> <tr> <td>Numerador (Variable 1)</td> <td>Personas que perciben mejora en la seguridad pública, mujeres y hombres</td> </tr> <tr> <td>Denominador (Variable 2)</td> <td>Total de personas encuestadas</td> </tr> </table>	Numerador (Variable 1)	Personas que perciben mejora en la seguridad pública, mujeres y hombres	Denominador (Variable 2)	Total de personas encuestadas
Numerador (Variable 1)	Personas que perciben mejora en la seguridad pública, mujeres y hombres						
Denominador (Variable 2)	Total de personas encuestadas						
Medios de verificación de las variables							
Numerador (Variable 1)	Encuestas de percepción ciudadana sobre seguridad pública, desagregadas por sexo. Informes anuales de resultados en materia de seguridad. Reportes de evaluación del desempeño del programa						
Denominador (Variable 2)	Encuestas de percepción ciudadana sobre seguridad pública, desagregadas por sexo. Informes anuales de resultados en materia de seguridad. Reportes de evaluación del desempeño del programa						

Características del indicador:	Cantidad	Relevancia	Económica	Monitoreable	Adecuado	Aporte marginal
	x	x	x	x	x	x
Justificación del cumplimiento de las características CREMAA:	Es entendible y preciso. Evita cualquier ambigüedad para que no surjan dudas.	Sus elementos más importantes se relacionan directamente con el objetivo.	Puede ser financiado por la organización, es decir, sus beneficios no superan los costos.	Los medios de verificación y cálculo son claros para que se pueda comprobar.	La información que brinda el indicador es suficiente para realizar un juicio y/o tomar una decisión.	Se obtiene información adicional de este indicador, con relación a los objetivos propuestos



Ficha Técnica del Programa presupuestario

FIN

Ficha Técnica de Seguimiento de Indicadores (FTSI)

Determinación de Metas						
Línea base	Valor	Año	Periodicidad	Trimestral		
	100%	2025 <td>Sentido del indicador</td> <td>Ascendente</td> <td>Comportamiento del indicador</td> <td colspan="2">Regular</td>	Sentido del indicador	Ascendente	Comportamiento del indicador	Regular
Metas Anuales						
Ejercicio fiscal	2025	2027	2028	Acumulada (metas de la Administración)	Observaciones y/o comentarios	
Programada	100%	100%	100%	100%	Ninguna	
Realizada	100%	100%	100%	100%		

Programación de Metas subanuales													
Metas	1er Trimestre			2do Trimestre			3ro Trimestre			4to Trimestre			Meta Anual (acumulada)
	Ene	Feb	Mar	Abr	May	Jun	Jul	Ago	Sep	Oct	Nov	Dic	
Programada (Variable 1)	100	100	100	100	100	100	100	100	100	100	100	100	1200
Programada (Variable 2)	100	100	100	100	100	100	100	100	100	100	100	100	1200
Realizado (Variable 1)	100	100	100										300
Realizado (Variable 2)	100	100	100										300

Parámetros de semaforización	Menor o igual a 79%	Crítico	Mayor o igual a 80% y menor a 90%	En riesgo	Mayor o igual a 90% y Menor o igual a 110%	Aceptable	Mayor a 110% y menor o igual 120%	En riesgo	Mayor a 120%	Crítico	Cumplimiento del indicador (Realizado entre lo programado)	25%
------------------------------	---------------------	---------	-----------------------------------	-----------	--	-----------	-----------------------------------	-----------	--------------	---------	--	-----

Explicaciones y causas de las variaciones al incumplimiento de programación

C. CP. IGNACIO RAMÍREZ GONZÁLEZ
 CONTRALOR MUNICIPAL

Revisó
 C. CP. CARLOS PÉREZ TORALES
 TESORERO MUNICIPAL

C. CP. CARLOS VARGAS LIMA
 PRESIDENTE MUNICIPAL

Ficha Técnica del Programa presupuestario

PROPÓSITO

Ficha Técnica de Seguimiento de Indicadores (FTSI)						
Nombre de la Entidad Fiscalizadora:	Municipio de Palmar de Bravo, Puebla.					
Resumen Narrativo de la MIR:	La población del municipio de Palmar de Bravo accede a servicios de seguridad pública, atención a emergencias y prevención de la violencia de manera oportuna, eficaz y con enfoque de derechos humanos e igualdad de género.					
Datos de Identificación del Programa Institucional						
Programa Presupuestario:	Seguridad Pública en Palmar de Bravo					
Dependencia o Entidad responsable del Pp:	Secretaría de Gobernación; UDAIM, Dirección de Seguridad Pública, Dirección de Protección Civil; Prevención Social de la Violencia y Delincuencia					
Costo del Pp:	\$					6,768,925.59
Datos de Identificación del Indicador						
Nombre del indicador:	Porcentaje de población atendida y satisfecha con los servicios de seguridad pública y prevención de la violencia, desagregado por sexo.			Tipo de indicador:	Estratégicos	
Descripción ¿qué mide el indicador?:	Mide el porcentaje de personas que han recibido acciones para mejorar la seguridad pública y que además expresan estar satisfechas con dichas acciones, diferenciando la satisfacción según el sexo de las personas encuestadas. Esto permite identificar posibles diferencias en la percepción de efectividad y confianza entre mujeres, hombres y otras identidades.			Dimensión del indicador:	Eficacia	
Unidad de medida:	Población atendida			Unidad responsable del indicador de PROPÓSITO:	Secretaría de Gobernación; UDAIM, Dirección de Seguridad Pública, Dirección de Protección Civil; Prevención Social de la Violencia y Delincuencia	
Método de cálculo o Fórmula del indicador:	$(V1/V2) \times 100$	Algoritmo	Numerador (Variable 1):	Población satisfecha con los servicios, mujeres y hombres		
			Denominador (Variable 2):	Total de población atendidas		
Medios de verificación de las variables						
Numerador (Variable 1):	Encuestas de satisfacción de personas usuarias de servicios de seguridad, Registros de atención ciudadana en materia de seguridad. Informes trimestrales de las áreas responsables					
Denominador (Variable 2):	Encuestas de satisfacción de personas usuarias de servicios de seguridad, Registros de atención ciudadana en materia de seguridad. Informes trimestrales de las áreas responsables					
Características del indicador:	Cantidad:	Relevancia:	Económica:	Monitoreable:	Adecuado:	Aporte marginal:
	x	x	x	x	x	x
Justificación del cumplimiento de las características CREMAA	Es entendible y preciso. Evita cualquier ambigüedad para que no surjan dudas.	Sus elementos más importantes se relacionan directamente con el objetivo.	Puede ser financiado por la organización, es decir, sus beneficios no superan los costos.	Los medios de verificación y cálculo son claros para que se pueda comprobar.	La información que brinda el indicador es suficiente para realizar un juicio y/o tomar una decisión.	Se obtiene información adicional de este indicador, con relación a los objetivos propuestos

Ficha Técnica del Programa presupuestario

PROPÓSITO



Ficha Técnica de Seguimiento de Indicadores (FTSI)

Determinación de Metas						
Línea base	Valor	Año	Periodicidad	Trimestral		
	100%	2025	Sentido del indicador	Ascendente	Comportamiento del indicador	Regular
Metas Anuales						
Ejercicio Fiscal	2026	2027	2028	Acumulada (metas de la Administración)	Observaciones y/o comentarios	
Programada	100%	100%	100%	100%	Ninguna	
Realizada	100%	100%	100%	100%		

Programación de Metas subanuales													
Metas	1er Trimestre			2do Trimestre			3ro Trimestre			4to Trimestre			Meta Anual (acumulada)
	Ene	Feb	Mar	Abr	May	Jun	Jul	Ago	Sep	Oct	Nov	Dic	
Programada (Variable 1)	100	100	100	100	100	100	100	100	100	100	100	100	1200
Programada (Variable 2)	100	100	100	100	100	100	100	100	100	100	100	100	1200
Realizado (Variable 1)	100	100	100										300
Realizado (Variable 2)	100	100	100										300

Parámetros de semaforización	Menor o igual a 79%	Crítico	Mayor o igual a 80% y menor a 90%	En riesgo	Mayor o igual a 90% y Menor o igual a 110%	Aceptable	Mayor a 110% y menor o igual 120%	En riesgo	Mayor a 120%	Crítico	Cumplimiento del indicador (Realizado entre lo programada)	25%
------------------------------	---------------------	---------	-----------------------------------	-----------	--	-----------	-----------------------------------	-----------	--------------	---------	---	-----

Explicaciones y causas de las variaciones al incumplimiento de la programación



Ficha Técnica de Seguimiento de Indicadores

COMPONENTE 1

Ficha Técnica de Seguimiento de Indicadores (FTSI)

Nombre de la Entidad Fiscalizada:	Municipio de Palmar de Bravo, Puebla.		
Resumen Narrativo de la MIR:	Supervisiones, capacitaciones y acciones como rondines y abanderamientos ejecutados y gestionados por los elementos de seguridad, para brindar una mejor calidad de respuesta, entregados.		
Datos de Identificación del Programa Institucional			
Programa Presupuestario:	Seguridad Pública en Palmar de Bravo		
Unidad responsable:	Secretaría de Gobernación; UDAIM, Dirección de Seguridad Pública, Dirección de Protección Civil; Prevención Social de la Violencia y Delincuencia		
Costo del Pp:	\$	6,768,925.59	

Datos de Identificación del Indicador				
Nombre del indicador:	Proporción de acciones realizadas para supervisión y gestión de capacitaciones a elementos de seguridad y mejora de la seguridad municipal, desagregada por sexo del personal beneficiado		Tipo de indicador:	Gestión
Descripción ¿qué mide el indicador?:	Mide el porcentaje de acciones ejecutadas que supervisan y gestionan capacitaciones dirigidas al personal de seguridad pública y otras acciones para mejorar la seguridad en el municipio, diferenciando el alcance según el sexo del personal capacitado o beneficiado. Permite evaluar equidad en la formación y mejora de seguridad.		Dimensión del indicador:	Eficiencia
Unidad de medida:	Acciones		Unidad Responsable del indicador (del Componente 1):	Secretaría de Gobernación, Dirección de Seguridad Pública
Método de cálculo o Fórmula del indicador:	$(V1/V2) \times 100$	Algoritmo	Acciones realizadas con impacto en mujeres y hombres	
		Numerador (Variable 1)	Acciones programadas	
		Denominador (Variable 2)		
Medio de verificación de las variables				
Numerador (Variable 1)	Reportes operativos de la Dirección de Seguridad Pública. Bitácoras de patrullaje y operativos. Registros de atención a la ciudadanía			
Numerador (Variable 2)	Reportes operativos de la Dirección de Seguridad Pública. Bitácoras de patrullaje y operativos. Registros de atención a la ciudadanía			

Características del indicador	Cantidad	Relevancia	Economía	Monitoreable	Adecuado	Aporte marginal
	x	x	x	x	x	x
Justificación del cumplimiento de las características CREMAA	Es entendible y preciso. Evita cualquier ambigüedad para que no surjan dudas.	Sus elementos más importantes se relacionan directamente con el objetivo.	Puede ser financiado por la organización, es decir, sus beneficios no superan los costos.	Los medios de verificación y cálculo son claros para que se pueda comprobar.	La información que brinda el indicador es suficiente para realizar un juicio y/o tomar una decisión.	Se obtiene información adicional de este indicador, con relación a los objetivos propuestos

Determinación de Metas						
Línea base	Valor	Año	Periodicidad	Trimestral		
	100%	2025	Sentido del indicador:	Ascendente	Comportamiento del indicador:	Regular
Metas Anuales						
Ejercicio fiscal:	2025	2027	2028	Acumulada	Observaciones y/o comentarios	

Programada	100%	100%	100%	100%	Ninguna
Realizados	100%	100%	100%	100%	


Programación de Metas subanuales													
Metas	1er Trimestre			2do Trimestre			3ro Trimestre			4to Trimestre			Meta acumulada
	Ene	Feb	Mar	Abr	May	Jun	Jul	Ago	Sep	Oct	Nov	Dic	
Programada (Variable 1)	40	40	40	40	40	40	40	40	40	40	40	40	480
Programada (Variable 2)	40	40	40	40	40	40	40	40	40	40	40	40	480
Realizado (Variable 1)	40	40	40										120
Realizado (Variable 2)	40	40	40										120
Parámetros de semaforización	Menor o igual a 79%	Crítico	Mayor o igual a 80% y menor a 90%	En riesgo	Mayor o igual a 90% y Menor o igual a 110%	Aceptable	Mayor a 110% y menor o igual 120%	En riesgo	Mayor a 120%	Crítico	Cumplimiento del indicador (Realizado entre lo programado)		25%


Actividades														
Resumen Narrativo	Unidad de medida	1er Trimestre			2do Trimestre			3ro Trimestre			4to Trimestre			Meta acumulada
		Ene	Feb	Mar	Abr	May	Jun	Jul	Ago	Sep	Oct	Nov	Dic	
1.- Implementación de políticas y estrategias para mantener el orden público, la estabilidad y la paz social en el municipio.	Estrategias	Progr.	10	10	10	10	10	10	10	10	10	10	10	120
		Real.	10	10	10									30
2.- Implementación de rondines a la cabecera municipal y a las juntas auxiliares y poblados para mantener la paz y seguridad.	Rondines	Progr.	500	500	500	500	500	500	500	500	500	500	500	6000
		Real.	500	500	500									1500
3.- Realización de las compras y adquisiciones de equipamiento de calidad, para brindar un servicio óptimo.	Adquisiciones	Progr.					1				1		1	3
		Real.												0
4.- Capacitación y evaluación cuantificadas del personal de la Policía Preventiva Municipal, incluyendo formación como primer respondiente, capacitación en llenado de IPH, cadena de custodia, prácticas de tiro y aplicación de evaluaciones de control y confianza.	Capacitaciones	Progr.	1		1		1		1		1		1	6
		Real.	1		1									2

5.- Realización de mesas de trabajo con los 3 ordenes de gobierno, con el objetivo del análisis de datos de las actividades de la dirección de seguridad pública, protección civil, tránsito municipal y prevención del delito, y propuesta / realización de estrategias para la mitigación de delincuencia y siniestros en el municipio.	Acciones	Progr.	20	20	20	20	20	20	20	20	20	20	20	20	240
		Real.	20	20	20										

Explicaciones y causas de las variaciones al incumplimiento de la programación


 H. AYUNTAMIENTO DE PALMAR DE BRAVO 2024 - 2027
 C. CP. IGNACIO SÁNCHEZ GORDILLO
 CONTRALOR MUNICIPAL


Revisó

 C. CP. CARLOS PÉREZ MORALES
 TESORERO MUNICIPAL


 H. AYUNTAMIENTO DE PALMAR DE BRAVO 2024 - 2027
 C. CP. CARLOS VARILLA
 PRESIDENTE MUNICIPAL


Ficha Técnica de Seguimiento de Indicadores

COMPONENTE 2

Ficha Técnica de Seguimiento de Indicadores (FTSI)

Nombre de la Entidad Fiscalizadora:	Municipio de Palmar de Bravo, Puebla.				
Resumen Narrativo de la MIR:	Servicios de atención inmediata, orientación y acompañamiento a mujeres en situación de violencia otorgados.				
Datos de Identificación del Programa Institucional					
Programa Presupuestario:	Seguridad Pública en Palmar de Bravo				
Unidad responsable:	Secretaría de Gobernación, UDAIM, Dirección de Seguridad Pública, Dirección de Protección Civil; Prevención Social de la Violencia y Delincuencia				
Costo del Pp:	\$	6,768,925.59			

Datos de Identificación del Indicador						
Nombre del indicador:	Porcentaje de mujeres atendidas por la UDAIM que reciben atención integral y oportuna.			Tipo de indicador:	Gestión	
Descripción de qué mide el indicador?	Mide el grado de mujeres atendidas por la UDAIM que reciben atención integral y oportuna.			Dimensión del indicador:	Eficiencia	
Unidad de medida:	Acciones			Unidad Responsable del indicador del Componente 2:	UDAIM y Secretaría de Gobernación	
Método de cálculo o Fórmula del indicador:	$(v1/v2) \times 100$	Algoritmo	Numerador (Variable 1)	Mujeres atendidas integralmente		
			Denominador (Variable 2)	Total de mujeres que solicitan atención		
Medio de verificación de las variables						
Numerador (Variable 1):	Registros de atención de la UDAIM, Expedientes de casos atendidos, Informes trimestrales de atención a mujeres					
Numerador (Variable 2):	Registros de atención de la UDAIM, Expedientes de casos atendidos, Informes trimestrales de atención a mujeres					

Características del indicador:	Cantidad	Relevancia	Economía	Monitoreable	Adecuado	Aporte marginal
	x	x	x	x	x	x
Justificación del cumplimiento de las características CREMAA:	Es entendible y preciso. Evita cualquier ambigüedad para que no surjan dudas.	Sus elementos más importantes se relacionan directamente con el objetivo.	Puede ser financiado por la organización, es decir, sus beneficios no superan los costos.	Los medios de verificación y cálculo son claros para que se pueda comprobar.	La información que brinda el indicador es suficiente para realizar un juicio y/o tomar una decisión.	Se obtiene información adicional de este indicador, con relación a los objetivos propuestos


Determinación de Metas						
Línea base:	Valor:	Año:	Periodicidad:	Trimestral		
	100%	2025	Sentido del indicador:	Ascendente	Comportamiento del indicador:	Regular
Metas Anuales						
Ejercicio fiscal:	2026	2027	2028	Acumulada	Observaciones y/o comentarios:	
Programada	100%	100%	100%	100%	Ninguna	
Realizada	100%	100%	100%	100%		

Programación de Metas subanuales													
Metas	1er Trimestre			2do Trimestre			3ro Trimestre			4to Trimestre			Meta acumulada
	Ene	Feb	Mar	Abr	May	Jun	Jul	Ago	Sep	Oct	Nov	Dic	
Programada (Variable 1)	40	40	40	40	40	40	40	40	40	40	40	40	480
Programada (Variable 2)	40	40	40	40	40	40	40	40	40	40	40	40	480
Realizado (Variable 1)	40	40	40										120
Realizado (Variable 2)	40	40	40										120
Parámetros de semaforización	Menor o igual a 79%	Crítico	Mayor o igual a 80% y menor a 90%	En riesgo	Mayor o igual a 90% y Menor o igual a 110%	Aceptable	Mayor a 110% y menor o igual 120%	En riesgo	Mayor a 120%	Crítico	Cumplimiento del indicador (Realizado entre lo programado)		25%

Actividades															
Resumen Narrativo	Unidad de medida	1er Trimestre			2do Trimestre			3ro Trimestre			4to Trimestre			Meta acumulada	
		Ene	Feb	Mar	Abr	May	Jun	Jul	Ago	Sep	Oct	Nov	Dic		
1.- Atención integral cuantificada a víctimas de violencia de género en el municipio.	Acciones	Progr.	10	10	10	10	10	10	10	10	10	10	10	10	120
		Real.	10	10	10										30
2.- Canalización cuantificada de víctimas de violencia de género a las áreas e instancias competentes para su atención especializada.	Acciones	Progr.	8	8	8	8	8	8	8	8	8	8	8	8	96
		Real.	8	8	8										24
3.- Acompañamiento Institucional cuantificado a víctimas de violencia de género ante las instancias correspondientes.	Acciones	Progr.	8	8	8	8	8	8	8	8	8	8	8	8	96
		Real.	8	8	8										24

4.- Realización cuantificada de visitas domiciliarias a víctimas de violencia de género para seguimiento y verificación de su situación.	Progr.	10	10	10	10	10	10	10	10	10	10	10	10	10	120
	Real.	10	10	10											
5.- Implementación cuantificada de pláticas, jornadas y campañas de prevención de la violencia de género en instituciones educativas y comunidades del municipio.	Progr.	2	2	2	2	2	2	2	2	2	2	2	2	2	24
	Real.	2	2	2											

Explicaciones y causas de las variaciones



Ficha Técnica de Seguimiento de Indicadores

COMPONENTE 3

Ficha Técnica de Seguimiento de Indicadores (FTSI)

Nombre de la Entidad Fiscalizada:	Municipio de Palmar de Bravo, Puebla.		
Resumen narrativo de la MIR:	Servicios otorgados a la población en materia de protección civil, para la prevención y atención de siniestros, entregados.		
Datos de Identificación del Programa Institucional			
Programa Presupuestario:	Seguridad Pública en Palmar de Bravo		
Unidad responsable:	Secretaría de Gobernación; UDAIM, Dirección de Seguridad Pública, Dirección de Protección Civil; Prevención Social de la Violencia y Delincuencia		
Costo del Pp:	\$		6,768,925.59

Datos de Identificación del Indicador			
Nombre del indicador:	Porcentaje de acciones de prevención social implementadas que fortalecen la cohesión social, desagregado por sexo de la población participante.	Tipo de indicador:	Gestión
Descripción de qué mide el indicador?	Mide el porcentaje de acciones implementadas en protección civil que contribuyen a prevenir y atender siniestros, diferenciando el alcance y beneficio según el sexo de las personas beneficiadas. Esto ayuda a evaluar si las acciones son equitativas y accesibles para mujeres, hombres y otras identidades.	Dimensión del indicador:	Eficiencia
Unidad de medida:	Acciones	Unidad Responsable del indicador del Componente 3:	Dirección de Protección Civil y Secretaría de Gobernación
Método de cálculo o Fórmula del indicador:	$(v1/v2) \times 100$	Algoritmo:	Personas participantes en acciones preventivas, mujeres y hombres
		Numerador (Variable 1)	Población programada
		Denominador (Variable 2)	
		Medio de verificación de los variables	
Numerador (Variable 1)	Informes de programas y talleres preventivos, Listas de asistencia desagregadas por sexo, Evidencia documental y fotográfica		
Numerador (Variable 2)	Informes de programas y talleres preventivos, Listas de asistencia desagregadas por sexo, Evidencia documental y fotográfica		

Características del indicador	Cantidad	Relevancia	Económica	Monitoreable	Adecuado	Aporte marginal
	x	x	x	x	x	x
Justificación del cumplimiento de las características CREMAA	Es entendible y preciso. Evita cualquier ambigüedad para que no surjan dudas.	Sus elementos más importantes se relacionan directamente con el objetivo.	Puede ser financiado por la organización, es decir, sus beneficios no superan los costos.	Los medios de verificación y cálculo son claros para que se pueda comprobar.	La información que brinda el indicador es suficiente para realizar un juicio y/o tomar una decisión.	Se obtiene información adicional de este indicador, con relación a los objetivos propuestos

Determinación de Metas						
Línea base	Valor	Año	Periodicidad	Trimestral		
	100%	2025	Sentido del indicador:	Ascendente	Comportamiento del indicador:	Regular
Metas Anuales						
Ejercicio fiscal:	2026	2027	2028	Acumulada	Observaciones y/o comentarios	

Programada	100%	100%	100%	100%	Ninguna
Realizada	100%	100%	100%	100%	

Programación de Metas subanuales													
Metas	1er Trimestre			2do Trimestre			3ro Trimestre			4to Trimestre			Meta acumulada
	Ene	Feb	Mar	Abr	May	Jun	Jul	Ago	Sep	Oct	Nov	Dic	
Programada (Variable 1)	50	50	50	50	50	50	50	50	50	50	50	50	600
Programada (Variable 2)	50	50	50	50	50	50	50	50	50	50	50	50	600
Realizado (Variable 1)	50	50	50										150
Realizado (Variable 2)	50	50	50										150
Parámetros de semaforización	Menor o igual a 79%	Crítico	Mayor o igual a 80% y menor a 90%	En riesgo	Mayor o igual a 90% y Menor o igual a 110%	Aceptable	Mayor a 110% y menor o igual 120%	En riesgo	Mayor a 120%	Crítico	Cumplimiento del indicador (Realizado entre lo programado)		25%

Actividades															
Resumen Narrativo	Unidad de medida	1er Trimestre			2do Trimestre			3ro Trimestre			4to Trimestre			Meta acumulada	
		Ene	Feb	Mar	Abr	May	Jun	Jul	Ago	Sep	Oct	Nov	Dic		
1.- Atención a contingencias y situaciones de riesgo, así como atención a la ciudadanía que requiera de cualquier servicio otorgado por Protección Civil en el municipio	Atenciones	Progr.	15	15	15	15	15	15	15	15	15	15	15	15	180
		Real.	15	15	15										45
2.-Supervisión y capacitación a los Grupos Voluntarios asentados en el Municipio que desempeñen tareas afines a la Protección Civil.	Acciones	Progr.	1	1	1	1	1	1	1	1	1	1	1	1	12
		Real.	1	1	1										3
3.- Señalización, adecuación y equipamiento cuantificados de rutas de emergencia en escuelas y edificios públicos, mediante la adquisición de equipo de primera respuesta y la implementación de una plataforma de monitoreo.	Acciones	Progr.		1		1		1		1		1		1	6
		Real.		1											1

4.-Instalación, implementación y conformación de cuantificadas de sensores de monitoreo (Lluvia, nivel de agua y condiciones climáticas), campañas permanentes de sensibilización y brigadas comunitarias de protección civil en el municipio.	Acciones	Progr.	1	1	1	1	1	1	1	1	1	1	1	1	12
		Real.	1	1	1										
5.- Implementación cuantificada de programas de gestión de riesgos en escuelas, así como habilitación cuantificada del almacén estratégico municipal y la integración y distribución cuantificadas de kits familiares y escolares para atención de emergencias.		Progr.	8	8	8	8	8	8	8	8	8	8	8	12	100
		Real.	8	8	8										


Explicaciones y causas de las variaciones al presupuesto de la programación

Aprobó:

 C. CP. IGNACIO RAMIREZ GUMBAO
 CONTRALOR MUNICIPAL

Revisó:

 C. CP. CARLOS PEREZ MORAN
 TESORERÍA MUNICIPAL


 C. CP. JUAN CARLOS VILLALVA
 PRESIDENTE MUNICIPAL

Ficha Técnica de Seguimiento de Indicadores

COMPONENTE 4

Ficha Técnica de Seguimiento de Indicadores (FTSI)

Nombre de la Entidad Fiscalizada:	Municipio de Palmar de Bravo, Puebla.				
Resumen Narrativo de la MIR:	Estrategias y acciones de prevención social de la violencia y la delincuencia implementadas.				
Datos de Identificación del Programa Institucional					
Programa Presupuestario:	Seguridad Pública en Palmar de Bravo				
Unidad responsable:	Secretaría de Gobernación; UDAIM, Dirección de Seguridad Pública, Dirección de Protección Civil; Prevención Social de la Violencia y Delincuencia				
Costo del Pp:	\$	6,768,925.59			

Datos de Identificación del Indicador						
Nombre del indicador:	Porcentaje de acciones de prevención social implementadas que fortalecen la cohesión social, desagregado por sexo de la población participante.			Tipo de indicador:	Gestión	
Descripción que mide el indicador?	Mide el grado de acciones de prevención social implementadas que fortalecen la cohesión social, desagregado por sexo de la población participante.			Dimensión del indicador:	Eficiencia	
Unidad de medida:	Acciones			Unidad Responsable del indicador del Componente 4:	Prevención Social de la Violencia y Delincuencia y Secretaría de Gobernación	
Método de cálculo e fórmula del indicador:	$(v1/v2) \times 100$		Algoritmo	Numerador (Variable 1)	Personas participantes en acciones preventivas, mujeres y hombres	
				Denominador (Variable 2)	Población programada	
Medio de verificación de las variables						
Numerador (Variable 1)	Informes de programas y talleres preventivos, Listas de asistencia desagregadas por sexo, Evidencia documental y fotográfica					
Numerador (Variable 2)	Informes de programas y talleres preventivos, Listas de asistencia desagregadas por sexo, Evidencia documental y fotográfica					

Características del indicador	Claridad	Relevancia	Economía	Monitoreable	Adecuado	Aporte marginal
	x	x	x	x	x	x
Justificación del cumplimiento de las características CREMAA	Es entendible y preciso. Evita cualquier ambigüedad para que no surjan dudas.	Sus elementos más importantes se relacionan directamente con el objetivo.	Puede ser financiado por la organización, es decir, sus beneficios no superan los costos.	Los medios de verificación y cálculo son claros para que se pueda comprobar.	La información que brinda el indicador es suficiente para realizar un juicio y/o tomar una decisión.	Se obtiene información adicional de este indicador, con relación a los objetivos propuestos

Determinación de Metas						
Línea base	Valor	Año	Periodicidad	Trimestral		
	100%	2025	Sentido del indicador	Ascendente	Comportamiento del indicador	Regular
Metas Anuales						
Ejercicio fiscal:	2026	2027	2028	Acumulada	Observaciones y/o comentarios	

Programada	100%	100%	100%	100%	Ninguna
Realizada	100%	100%	100%	100%	

Programación de Metas subanuales													
Metas	1er Trimestre			2do Trimestre			3ro Trimestre			4to Trimestre			Meta acumulada
	Ene	Feb	Mar	Abr	May	Jun	Jul	Ago	Sep	Oct	Nov	Dic	
Programada (Variable 1)	20	20	20	20	20	20	20	20	20	20	20	20	240
Programada (Variable 2)	20	20	20	20	20	20	20	20	20	20	20	20	240
Realizado (Variable 1)	20	20	20										60
Realizado (Variable 2)	20	20	20										60
Parámetros de semaforización	Menor o igual a 79%	Crítico	Mayor o igual a 80% y menor a 90%	En riesgo	Mayor o igual a 90% y Menor o igual a 110%	Aceptable	Mayor a 110% y menor o igual 120%	En riesgo	Mayor a 120%	Crítico	Cumplimiento del indicador (Realizado entre lo programado)		25%

Actividades														
Resumen Narrativo	Unidad de medida	1er Trimestre			2do Trimestre			3ro Trimestre			4to Trimestre			Meta acumulada
		Ene	Feb	Mar	Abr	May	Jun	Jul	Ago	Sep	Oct	Nov	Dic	
1.- Implementación cuantificada de campañas, jornadas y talleres de sensibilización para la prevención de la violencia de género, dirigidos a mujeres y población en general.	Atenciones	Progr.	1	1	1	1	1	1	1	1	1	1	1	12
		Real.	1	1	1									3
2.- Impartición cuantificada de talleres de educación sexual en niveles de primaria, secundaria y bachillerato, así como realización cuantificada de foros y talleres dirigidos a madres y padres de familia para la prevención y detección de abuso y maltrato infantil.	Acciones	Progr.	1	1	1	1	1	1	1	1	1	1	1	12
		Real.	1	1	1									3

3.- Impulso cuantificado de la participación ciudadana en el diseño y evaluación de políticas públicas en materia de seguridad, mediante la conformación de grupos vecinales para la identificación de zonas de riesgo y el diseño de programas conforme a necesidades comunitarias.	Acciones	Progr.	1	1	1	1	1	1	1	1	1	1	1	1	12
		Real.	1	1	1										
4.-Realización cuantificada de foros informativos y participativos en juntas auxiliares, barrios y colonias, así como implementación cuantificada de campañas para el fomento de la cultura de la denuncia en todos los niveles educativos.	Acciones	Progr.	1	1	1	1	1	1	1	1	1	1	1	1	12
		Real.	1	1	1										3

Explicaciones y causas de las variaciones respecto al monto de la programación



Revisó
 C. CP. CARLOS PÉREZ MORALES
 TESORERO MUNICIPAL

