

## Ficha Técnica del Programa presupuestario

### FIN

#### Ficha Técnica de Seguimiento de Indicadores (FTSI)

Nombre de la Entidad Fiscalizada:	Municipio de Palmar de Bravo, Puebla.					
Resumen Narrativo de la MIR:	Contribuir al desarrollo económico de Palmar de Bravo mediante el fortalecimiento de la infraestructura básica y de urbanización, además de la mejora del desarrollo urbano y el comercio con acciones eficientes.					
Datos de Identificación del Programa Institucional						
Programa Presupuestario:	Desarrollo Económico en Palmar de Bravo					
Dependencia o Entidad responsable del Pp:	Secretaría de Obras Públicas y Desarrollo Urbano, Secretaría de Servicios Públicos, Dirección de Catastro, Dirección de Normatividad Comercial.					
Costo del Pp:	\$				163,441,268.79	
Datos de Identificación del Indicador						
Nombre del indicador:	Proporción de acciones ejecutadas que contribuyen al desarrollo económico de la población, desagregada por sexo de la población beneficiaria			Tipo de indicador:	Estratégicos	
Descripción ¿qué mide el indicador?:	Mide el porcentaje de acciones implementadas que impactan en el desarrollo económico local, diferenciando el beneficio o participación según el sexo de las personas beneficiadas. Esto permite evaluar si las intervenciones alcanzan de manera equitativa a mujeres, hombres u otras identidades, contribuyendo a reducir brechas económicas.			Dimensión del indicador:	Calidad	
Unidad de medida:	Acciones			Unidad Responsable del indicador de FIN:	Secretaría de Obras Públicas y Desarrollo Urbano, Secretaría de Servicios Públicos, Dirección de Catastro, Dirección de Normatividad Comercial.	
Método de cálculo o Fórmula del indicador:	$(V1/V2) \times 100$	Algoritmo	Numerador (Variable 1)	Número de acciones dirigidas a personas de un sexo específico para su desarrollo económico		
			Denominador (Variable 2)	Total de acciones ejecutadas que contribuyen al desarrollo económico		
Medios de verificación de las variables						
Numerador (Variable 1)	Informes anuales de ejecución de obras y acciones de infraestructura y desarrollo urbano. Reportes de seguimiento físico-financiero del programa presupuestario. Registros de población beneficiaria de acciones de desarrollo económico, desagregados por sexo.					
Denominador (Variable 2)	Informes anuales de ejecución de obras y acciones de infraestructura y desarrollo urbano. Reportes de seguimiento físico-financiero del programa presupuestario. Registros de población beneficiaria de acciones de desarrollo económico, desagregados por sexo.					
Características del indicador	Claridad	Relevancia	Economía	Monitoreable	Adecuado	Aporte marginal
	x	x	x	x	x	x
Justificación del cumplimiento de las características CREMAA	Es entendible y preciso. Evita cualquier ambigüedad para que no surjan dudas.	Sus elementos más importantes se relacionan directamente con el objetivo.	Puede ser financiado por la organización, es decir, sus beneficios no superan los costos.	Los medios de verificación y cálculo son claros para que se pueda comprobar.	La información que brinda el indicador es suficiente para realizar un juicio y/o tomar una decisión.	Se obtiene información adicional de este indicador, con relación a los objetivos propuestos



Ficha Técnica del Programa presupuestario

**FIN**

Ficha Técnica de Seguimiento de Indicadores (FTSI)

Determinación de Metas						
Línea base	Valor	Año	Periodicidad	Trimestral		
	100%	2025	Sentido del indicador:	Ascendente	Comportamiento del indicador:	Regular
Metas Anuales						
Ejercicio fiscal	2025	2027	2028	Acumulada (metas de la Administración)	Observaciones y/o comentarios	
Programada	100%	100%	100%	100%	Ninguna	
Realizada	100%	100%	100%	100%		

Programación de Metas subanuales													
Metas	1er Trimestre			2do Trimestre			3ro Trimestre			4to Trimestre			Meta Anual (acumulada)
	Ene	Feb	Mar	Abr	May	Jun	Jul	Ago	Sep	Oct	Nov	Dic	
Programada (Variable 1)	100	100	100	100	100	100	100	100	100	100	100	100	1200
Programada (Variable 2)	100	100	100	100	100	100	100	100	100	100	100	100	1200
Realizado (Variable 1)	100	100	100										300
Realizado (Variable 2)	100	100	100										300

Parámetros de semaforización	Menor o igual a 79%	Crítico	Mayor o igual a 80% y menor a 90%	En riesgo	Mayor o igual a 90% y Menor o igual a 110%	Aceptable	Mayor a 110% y menor o igual 120%	En riesgo	Mayor a 120%	Crítico	Cumplimiento del indicador (Realizado entre lo programado)	25%
------------------------------	---------------------	---------	-----------------------------------	-----------	--	-----------	-----------------------------------	-----------	--------------	---------	--	-----

Explicaciones y causas de las variaciones al incumplimiento de la programación

Elaboró  
  
 FRANCISCO RAMÍREZ GORDILLO  
 CONTADOR MUNICIPAL

Revisó  
  
 C. CP. CARLOS PÉREZ MOÍSES  
 TESORERO MUNICIPAL

Revisó  
  
 JUAN CARLOS ANDUJAR LIMA  
 PRESIDENTE MUNICIPAL

Ficha Técnica del Programa presupuestario

**PROPÓSITO**

Ficha Técnica de Seguimiento de Indicadores (FTSI)

Nombre de la Entidad Fiscalizada:	Municipio de Palmar de Bravo, Puebla.					
Resumen Narrativo de la MIR:	La población del municipio de Palmar de Bravo con vulnerabilidad económica, mejoran su situación económica y las oportunidades de trabajo.					
<b>Datos de Identificación del Programa Institucional</b>						
Programa Presupuestario:	Desarrollo Económico en Palmar de Bravo					
Dependencia o Entidad responsable del Ppi:	Secretaría de Obras Públicas y Desarrollo Urbano, Secretaría de Servicios Públicos, Dirección de Catastro, Dirección de Normatividad Comercial.					
Costo del Ppi:	\$				163,441,268.79	
<b>Datos de Identificación del Indicador</b>						
Nombre del indicador:	Proporción de población atendida y satisfecha con acciones que mejoran el desarrollo económico, desagregada por sexo de las personas encuestadas			Tipo de indicador:	Estratégicos	
Descripción ¿qué mide el indicador?:	Mide el porcentaje de personas que han recibido acciones para mejorar su desarrollo económico y que además manifiestan estar satisfechas con dichas acciones, diferenciando la satisfacción según el sexo de las personas encuestadas. Esto permite identificar diferencias en la percepción y efectividad según género.			Dimensión del indicador:	Eficacia	
Unidad de medida:	Población atendida			Unidad Responsable del indicador de PROPÓSITO:	Secretaría de Obras Públicas y Desarrollo Urbano, Secretaría de Servicios Públicos, Dirección de Catastro, Dirección de Normatividad Comercial.	
Método de cálculo o Fórmula del indicador:	$(V1/V2) \times 100$	Algoritmo:	Numerador (Variable 1): Denominador (Variable 2):	Número de personas de un sexo específico que fueron atendidas y manifestaron satisfacción Total de personas atendidas del mismo sexo		
Medios de verificación de las variables						
Numerador (Variable 1):	Encuestas de satisfacción aplicadas a personas beneficiarias, desagregadas por sexo. Padrones de población atendida por programas de desarrollo económico y urbano. Informes trimestrales de resultados del programa.					
Denominador (Variable 2):	Encuestas de satisfacción aplicadas a personas beneficiarias, desagregadas por sexo. Padrones de población atendida por programas de desarrollo económico y urbano. Informes trimestrales de resultados del programa.					
Características del indicador:	Claridad x	Relevancia x	Económica x	Monitoreable x	Adecuado x	Aporta marginal x
Justificación del cumplimiento de las características CREMAA:	Es entendible y preciso. Evita cualquier ambigüedad para que no surjan dudas.	Sus elementos más importantes se relacionan directamente con el objetivo.	Puede ser financiado por la organización, es decir, sus beneficios no superan los costos.	Los medios de verificación y cálculo son claros para que se pueda comprobar.	La información que brinda el indicador es suficiente para realizar un juicio y/o tomar una decisión.	Se obtiene información adicional de este indicador, con relación a los objetivos propuestos

Ficha Técnica del Programa presupuestario

**PROPÓSITO**

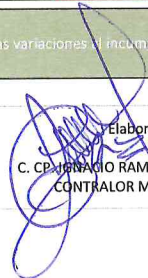

Ficha Técnica de Seguimiento de Indicadores (FTSI)



Determinación de Metas						
Línea base	Valor	Año	Periodicidad	Trimestral		
	100%	2025	Sentido del indicador	Ascendente	Comportamiento del indicador	Regular
Metas Anuales						
Ejercicio fiscal	2025	2027	2028	Acumulada (metas de la Administración)	Observaciones y/o comentarios	
Programada	100%	100%	100%	100%	Ninguna	
Realizada	100%	100%	100%	100%		



Programación de Metas subanuales													
Metas	1er Trimestre			2do Trimestre			3ro Trimestre			4to Trimestre			Meta Anual (acumulada)
	Ene	Feb	Mar	Abr	May	Jun	Jul	Ago	Sep	Oct	Nov	Dic	
Programada (Variable 1)	100	100	100	100	100	100	100	100	100	100	100	100	1200
Programada (Variable 2)	100	100	100	100	100	100	100	100	100	100	100	100	1200
Realizado (Variable 1)	100	100	100										300
Realizado (Variable 2)	100	100	100										300

Parámetros de semaforización	Menor o igual a 79%	Crítico	Mayor o igual a 80% y menor a 90%	En riesgo	Mayor o igual a 90% y Menor o igual a 110%	Aceptable	Mayor a 110% y menor o igual 120%	En riesgo	Mayor a 120%	Crítico	Cumplimiento del indicador (realizado entre lo programado)	25%
------------------------------	---------------------	---------	-----------------------------------	-----------	--	-----------	-----------------------------------	-----------	--------------	---------	--	-----

Explicaciones y causas de las variaciones y incumplimiento de:

Elaboró:    
 C. CP. MARIANO RAMÍREZ GORRILLÓ  
 CONTRALORÍA MUNICIPAL

Revisó:    
 C. CP. CARLOS SÁNCHEZ MORALES  
 TESORERÍA MUNICIPAL

   
 DR. ESTAN GARCÍA  
 PRESIDENCIA MUNICIPAL

Ficha Técnica de Seguimiento de Indicadores

**COMPONENTE 1**

Ficha Técnica de Seguimiento de Indicadores (FTSI)

Nombre de la Entidad Fiscalizada:	Municipio de Palmar de Bravo, Puebla.		
Resumen Narrativo de la MIR:	Obras otorgadas a la ciudadanía en situación de vulnerabilidad económica, para la mejora de la calidad de vida entregados.		
Datos de Identificación del Programa Institucional			
Programa Presupuestario:	Desarrollo Económico en Palmar de Bravo		
Unidad responsable:	Secretaría de Obras Públicas y Desarrollo Urbano, Secretaría de Servicios Públicos, Dirección de Catastro, Dirección de Normatividad Comercial.		
Costo del Pp:	\$	163,441,268.79	

Datos de Identificación del Indicador				
Nombre del indicador:	Nivel de calidad percibida en las obras otorgadas a la ciudadanía, desagregado por sexo de las personas beneficiarias		Tipo de indicador:	Estratégicos
Descripción ¿qué mide el indicador?:	Mide el nivel de satisfacción o percepción de calidad que tienen las personas beneficiarias de las obras municipales, diferenciando la opinión según el sexo de las personas encuestadas. Esto ayuda a identificar posibles diferencias en la valoración de la calidad de las obras entre mujeres, hombres u otras identidades.		Dimensión del indicador:	Calidad
Unidad de medida:	Obras		Unidad Responsable del indicador del Componente 1:	Secretaría de Obras Públicas y Desarrollo Urbano
Método de cálculo o Fórmula del indicador:	$(V1/V2) \times 100$	Algoritmo:	Suma de puntajes o valoraciones de calidad otorgadas por personas de un sexo específico	
			Número de personas encuestadas del mismo sexo	
Medios de verificación de las variables				
Numerador (Variable 1)	Actas de entrega-recepción de obras públicas. Bitácoras de obra y reportes de supervisión técnica. Padrones de personas beneficiarias de obras, desagregados por sexo.			
Numerador (Variable 2)	Actas de entrega-recepción de obras públicas. Bitácoras de obra y reportes de supervisión técnica. Padrones de personas beneficiarias de obras, desagregados por sexo.			

Características del indicador	Cantidad	Relevancia	Economía	Monitoreable	Adecuado	Aporte marginal
	x	x	x	x	x	x
Justificación del cumplimiento de las características CREMAA	Es entendible y preciso. Evita cualquier ambigüedad para que no surjan dudas.	Sus elementos más importantes se relacionan directamente con el objetivo.	Puede ser financiado por la organización, es decir, sus beneficios no superan los costos.	Los medios de verificación y cálculo son claros para que se pueda comprobar.	La información que brinda el indicador es suficiente para realizar un juicio y/o tomar una decisión.	Se obtiene información adicional de este indicador, con relación a los objetivos propuestos

Determinación de Metas						
Línea base	Valor	Año	Periodicidad	Trimestral		
	100%	2025	Sentido del indicador:	Ascendente	Comportamiento del indicador:	Regular
Metas Anuales						
Ejercicio fiscal:	2026	2027	2028	Acumulada	Observaciones y/o comentarios	

Programada	100%	100%	100%	100%	100%	Ninguna
Realizada	100%	100%	100%	100%	100%	

Programación de Metas subanuales													
Metas	1er Trimestre			2do Trimestre			3ro Trimestre			4to Trimestre			Meta acumulada
	Ene	Feb	Mar	Abr	May	Jun	Jul	Ago	Sep	Oct	Nov	Dic	
Programada (Variable 1)	2	2	2	2	2	2	2	2	2	2	2	2	24
Programada (Variable 2)	2	2	2	2	2	2	2	2	2	2	2	2	24

Realizado (Variable 1)	2	2	2										6
Realizado (Variable 2)	2	2	2										6

Parámetros de señalización	Menor o igual a 79%	Crítico	Mayor o igual a 80% y menor a 90%	En riesgo	Mayor o igual a 90% y Menor o igual a 100%	Aceptable	Mayor a 110% y menor o igual 120%	En riesgo	Mayor a 120%	Crítico	Cumplimiento del indicador (Realizado entre lo programado)	25%
----------------------------	---------------------	---------	-----------------------------------	-----------	--	-----------	-----------------------------------	-----------	--------------	---------	--	-----

Actividades															
Resumen Narrativo	Unidad de medida	1er Trimestre			2do Trimestre			3ro Trimestre			4to Trimestre			Meta acumulada	
		Ene	Feb	Mar	Abr	May	Jun	Jul	Ago	Sep	Oct	Nov	Dic		
1.- Realización de obras publicas con recursos del FAISMUN	Obras	Progr.	0	1	1	1	1	1	1	1	1	1	1	1	11
		Real.	0	1	1										2
2.-Realización de pagos y/o proyectos de inversión publica con recursos del FORTAMUN	Pagos	Progr.	0	0	0	2	2	4	2	2	4	2	2	4	24
		Real.	0	0	0										0
3.-Realización de obras en materia de agua potable y educación.	Adquisición	Progr.	0	1	0	0	0	0	1	0	0	0	0	0	2
		Real.	0	1	0										1
4.- Adquisición de un vehículo para brindar servicios públicos	Adquisición	Progr.	0	0	0	0	0	0	0	0	0	1	0	1	
		Real.	0	0	0									0	
5.- Adquisiciones de material para construcción	Adquisición	Progr.	1	1	1	0	0	0	0	0	0	0	0	3	
		Real.	1	1	1									3	

Explicaciones y causas de las variaciones al incumplimiento de la programación

Elaboró  
  
 C. P. IGNACIO RAMÍREZ GORDILLO  
 CONTADOR MUNICIPAL



Revisó  
  
 C. P. CARLOS PÉREZ LÓPEZ  
 TESORERO MUNICIPAL



Autorizó  
  
 DR. JUAN CARLOS VILLANOS LIMA  
 PRESIDENTE MUNICIPAL



Ficha Técnica de Seguimiento de Indicadores

**COMPONENTE 2**

Ficha Técnica de Seguimiento de Indicadores (FTSI)

Nombre de la Entidad Fiscalizada:	Municipio de Palmar de Bravo, Puebla.		
Resumen Narrativo de la MIR:	Acciones y apoyos realizados y otorgados a la población, para la mejora del desarrollo urbano ofrecidos.		
Datos de Identificación del Programa Institucional			
Programa Presupuestario:	Desarrollo Económico en Palmar de Bravo		
Unidad responsable:	Secretaría de Obras Públicas y Desarrollo Urbano, Secretaría de Servicios Públicos, Dirección de Catastro, Dirección de Normatividad Comercial.		
Costo del Pp:	\$	163,441,268.79	

Datos de Identificación del Indicador							
Nombre del indicador:	Proporción de acciones entregadas para la mejora del desarrollo urbano, desegregada por sexo de la población beneficiaria		Tipo de indicadores:	Estratégicos			
Descripción ¿qué mide el indicador?	Mide el porcentaje de acciones ejecutadas y entregadas que contribuyen a mejorar el desarrollo urbano, diferenciando el beneficio según el sexo de la población atendida. Permite evaluar si estas acciones alcanzan de manera equitativa a mujeres, hombres u otras identidades dentro del municipio.		Dimensión del indicador:	Eficacia			
Unidad de medida:	Acciones		Unidad Responsable del indicador del Componente 2:	Secretaría de Obras Públicas y Desarrollo Urbano			
Método de cálculo o Fórmula del indicador:	$(v1/v2) \times 100$	Algoritmo	<table border="1"> <tr> <td>Numerador (Variable 1)</td> <td>Número de acciones entregadas a personas de un sexo específico para mejorar el desarrollo urbano</td> </tr> <tr> <td>Denominador (Variable 2)</td> <td>Total de acciones entregadas para la mejora del desarrollo urbano</td> </tr> </table>	Numerador (Variable 1)	Número de acciones entregadas a personas de un sexo específico para mejorar el desarrollo urbano	Denominador (Variable 2)	Total de acciones entregadas para la mejora del desarrollo urbano
Numerador (Variable 1)	Número de acciones entregadas a personas de un sexo específico para mejorar el desarrollo urbano						
Denominador (Variable 2)	Total de acciones entregadas para la mejora del desarrollo urbano						
Medio de verificación de las variables							
Numerador (Variable 1)	Informes de acciones de desarrollo urbano realizadas. Registros de autorizaciones, licencias y apoyos urbanos otorgados. Padroneo de población beneficiaria de acciones urbanas, desegregados por sexo.						
Numerador (Variable 2)	Informes de acciones de desarrollo urbano realizadas. Registros de autorizaciones, licencias y apoyos urbanos otorgados. Padroneo de población beneficiaria de acciones urbanas, desegregados por sexo.						

Características del indicador	Cantidad	Relevancia	Económica	Monitoreable	Adecuado	Aporte marginal
	x	x	x	x	x	x
Justificación del cumplimiento de las características CREMAA	Es entendible y preciso. Evita cualquier ambigüedad para que no surjan dudas.	Sus elementos más importantes se relacionan directamente con el objetivo.	Puede ser financiado por la organización, es decir, sus beneficios no superan los costos.	Los medios de verificación y cálculo son claros para que se pueda comprobar.	La información que brinda el indicador es suficiente para realizar un juicio y/o tomar una decisión.	Se obtiene información adicional de este indicador, con relación a los objetivos propuestos

Determinación de Metas						
Línea base	Valor	Año	Periodicidad	Trimestral		
	100%	2025	Sentido del indicador:	Ascendente	Comportamiento del indicador:	Regular
Metas Anuales						
Ejercicio fiscal:	2025	2027	2028	Acumulada	Observaciones y/o comentarios	
Programada	100%	100%	100%	100%	Ninguna	
Realizada	100%	100%	100%	100%		

Programación de Metas subanuales													
Metas	1er Trimestre			2do Trimestre			3ro Trimestre			4to Trimestre			Meta acumulada
	Ene	Feb	Mar	Abr	May	Jun	Jul	Ago	Sep	Oct	Nov	Dic	
Programada (Variable 1)	40	40	40	40	40	40	40	40	40	40	40	40	480
Programada (Variable 2)	40	40	40	40	40	40	40	40	40	40	40	40	480
Realizado (Variable 1)	40	40	40										120
Realizado (Variable 2)	40	40	40										120
Parámetros de semafización	Menor o igual a 79%	Crítico	Mayor o igual a 80% y menor a 90%	En riesgo	Mayor o igual a 90% y Menor o igual a 110%	Aceptable	Mayor a 110% y menor o igual 120%	En riesgo	Mayor a 120%	Crítico	Cumplimiento del indicador (Realizado entre lo programado)		25%

Actividades														
Resumen Narrativo	Unidad de medida	1er Trimestre			2do Trimestre			3ro Trimestre			4to Trimestre			Meta acumulada
		Ene	Feb	Mar	Abr	May	Jun	Jul	Ago	Sep	Oct	Nov	Dic	
1.- Tramitación y expedición de cuantificadas de permisos y licencias de construcción, refrendos y nuevas licencias de funcionamiento, autorizaciones de uso de suelo para pequeñas, medianas y grandes empresas, así como constancias de desarrollo urbano en el municipio.	Progr.	100	100	100	100	100	100	100	100	100	100	100	100	1200
	Real.	100	100	100										300
2.-Información y asesoramiento cuantificados a la ciudadanía sobre trámites y procesos vinculados al desarrollo urbano municipal.	Progr.	50	50	50	50	50	50	50	50	50	50	50	50	600
	Real.	50	50	50										150
3.-Atención y resolución cuantificadas de conflictos urbanos relacionados con edificación, uso de suelo y medio ambiente, incluyendo reuniones de coordinación con locatarios del mercado municipal y tianguis del municipio.	Progr.	3	3	3	3	3	3	3	3	3	3	3	3	36
	Real.	3	3	3										9

4.-Monitoreo y evaluación cuantificados de la evolución del desarrollo urbano municipal para la identificación de áreas de mejora y ajustes en la planeación.	Acciones	Progr.	1	1	1	1	1	1	1	1	1	1	1	1	12
		Real.	1	1	1										
5.- Implementación cuantificada de proyectos de desarrollo urbano sostenible en zonas vulnerables, así como mantenimiento cuantificado de áreas verdes del parque municipal.	Acciones	Progr.	3	3	3	3	3	3	3	3	3	3	3	3	36
		Real.	3	3	3										

Explicaciones y causas de las variaciones al cumplimiento de la programación



## Ficha Técnica de Seguimiento de Indicadores

### COMPONENTE 3

#### Ficha Técnica de Seguimiento de Indicadores (FTSI)

Nombre de la Entidad Fiscalizada:	Municipio de Palmar de Bravo, Puebla.		
Resumen Narrativo de la MIR:	Servicios otorgados a la población para cubrir con las necesidades de servicios públicos municipales entregados.		
Datos de Identificación del Programa Institucional			
Programa Presupuestario:	Desarrollo Económico en Palmar de Bravo		
Unidad responsable:	Secretaría de Obras Públicas y Desarrollo Urbano, Secretaría de Servicios Públicos, Dirección de Catastro, Dirección de Normatividad Comercial.		
Costo del Pp:	\$	163,441,268.79	

Datos de Identificación del Indicador				
Nombre del indicador:	Proporción de servicios municipales otorgados con calidad, desagregada por sexo de las personas beneficiarias		Tipo de indicador:	Estratégicos
Descripción ¿qué mide el indicador?:	Mide el porcentaje de servicios municipales que la ciudadanía percibe como de calidad, diferenciando la satisfacción según el sexo de las personas beneficiarias. Permite identificar diferencias en la percepción y experiencia entre mujeres, hombres y otras identidades.		Dimensión del indicador:	Eficiencia
Unidad de medida:	Acciones		Unidad responsable del indicador del Componente 3:	Secretaría de Servicios Públicos
Método de cálculo o fórmula del indicador:	$(v1/v2) \times 100$	Algoritmo	Numerador (Variable 1):	Número de servicios municipales percibidos como de calidad por personas de un sexo específico
			Denominador (Variable 2):	Total de servicios municipales otorgados a personas del mismo sexo
Medio de verificación de las variables				
Numerador (Variable 1):	Registros administrativos de prestación de servicios públicos municipales. Reportes de mantenimiento y operación de servicios. Encuestas de satisfacción de personas usuarias de servicios públicos, desagregadas por sexo.			
Numerador (Variable 2):	Registros administrativos de prestación de servicios públicos municipales. Reportes de mantenimiento y operación de servicios. Encuestas de satisfacción de personas usuarias de servicios públicos, desagregadas por sexo.			

Características del indicador	Cantidad	Relevancia	Economía	Moraleja	Afijado	Aporte marginal
	x	x	x	x	x	x
Justificación del cumplimiento de las características CREMAA	Es entendible y preciso. Evita cualquier ambigüedad para que no surjan dudas.	Sus elementos más importantes se relacionan directamente con el objetivo.	Puede ser financiado por la organización, es decir, sus beneficios no superan los costos.	Los medios de verificación y cálculo son claros para que se pueda comprobar.	La información que brinda el indicador es suficiente para realizar un juicio y/o tomar una decisión.	Se obtiene información adicional de este indicador, con relación a los objetivos propuestos

Determinación de Metas						
Línea base	Valor	Año	Periodicidad	Trimestral		
	100%	2025	Sentido del indicador:	Ascendente	Comportamiento del indicador:	Regular
Metas Anuales						
Ejercicio fiscal:	2026	2027	2028	Acumulada	Observaciones y/o comentarios	

Programada	100%	100%	100%	100%	Ninguna
Realizada	100%	100%	100%	100%	

Programación de Metas subanuales

Metas	1er Trimestre			2do Trimestre			3ro Trimestre			4to Trimestre			Meta acumulada
	Ene	Feb	Mar	Abr	May	Jun	Jul	Ago	Sep	Oct	Nov	Dic	
Programada (Variable 1)	50	50	50	50	50	50	50	50	50	50	50	50	600
Programada (Variable 2)	50	50	50	50	50	50	50	50	50	50	50	50	600
Realizado (Variable 1)	50	50	50										150
Realizado (Variable 2)	50	50	50										150
Parámetros de semaforización	Menor o igual a 79%	Crítico	Mayor o igual a 80% y menor a 90%	En riesgo	Mayor o igual a 90% y Menor o igual a 110%	Aceptable	Mayor a 110% y menor o igual 120%	En riesgo	Mayor a 120%	Crítico	Cumplimiento del indicador (Realizado entre lo programado)		25%

Actividades

Resumen Narrativo	Unidad de medida	1er Trimestre			2do Trimestre			3ro Trimestre			4to Trimestre			Meta acumulada
		Ene	Feb	Mar	Abr	May	Jun	Jul	Ago	Sep	Oct	Nov	Dic	
1.- Recolección y gestión cuantificadas de residuos sólidos urbanos en la cabecera municipal, mediante jornadas de limpieza general y campañas de separación de residuos.	Acciones	Progr.	21	21	21	21	21	21	21	21	21	21	21	231
		Real.	21	21	21									42
2.-Mantenimiento y rehabilitación cuantificados del sistema de alumbrado público, mediante reparación de luminarias reportadas, supervisión de líneas eléctricas en comunidades e iluminación especial por temporadas y eventos sociales y religiosos.	Acciones	Progr.	4	4	4	4	4	4	4	4	4	4	5	45
		Real.	4	4	4									8
3.-Mantenimiento y conservación de parques, jardines y espacios públicos, incluyendo apoyo en faenas comunitarias, reparación de mobiliario urbano y limpieza de edificios públicos.	Acciones	Progr.	35	35	35	35	35	35	35	35	35	35	35	385
		Real.	35	35	35									70

4. Implementación cuantificada de campañas de educación ambiental, mediante pláticas sobre manejo de residuos, campañas de reciclaje y control de maleza en espacios públicos.	Acciones	Progr.			1	2	2	3	3	3	3	2	1		20
		Real.			1										
5. Modernización y fortalecimiento cuantificados de los servicios públicos municipales, mediante la modernización del alumbrado público, implementación de puntos limpios, equipamiento de maquinaria y herramientas, y adquisición de contenedores para residuos.	Acciones	Progr.	1		1	2	3	3	2	2	2	1			17
		Real.	1		1										

Explicaciones y causas de las variaciones al cumplimiento de la programación

  
 C. CP. IGNACIO RAMIREZ CORDOBA  
 CONTRALOR MUNICIPAL  


  
 Revisó  
 C. CP. CARLOS PEREZ ROSALES  
 TESORERO MUNICIPAL  


  
 Autorizó  
 C. CP. JUAN CARLOS MEJIAS LIMA  
 PRESIDENTE MUNICIPAL  


## Ficha Técnica de Seguimiento de Indicadores

### COMPONENTE 4

#### Ficha Técnica de Seguimiento de Indicadores (FTSI)

Nombre de la Entidad Fiscalizada:	Municipio de Palmar de Bravo, Puebla.		
Resumen Narrativo de la MIR:	Servicios brindados a la población del municipio para mejorar la calidad catastral otorgados.		
Datos de Identificación del Programa Institucional			
Programa Presupuestario:	Desarrollo Económico en Palmar de Bravo		
Unidad responsable:	Secretaría de Obras Públicas y Desarrollo Urbano, Secretaría de Servicios Públicos, Dirección de Catastro, Dirección de Normatividad Comercial.		
Costo del Pp:	\$		163,441,268.79

Datos de Identificación del Indicador				
Nombre del indicador:	Proporción de acciones realizadas con calidad para la mejora de los servicios de catastro municipal, desagregada por sexo del personal involucrado o población beneficiaria		Tipo de indicador:	Stratégicos
Descripción ¿qué mide el indicador?:	Mide el porcentaje de acciones ejecutadas que cumplen con estándares de calidad en la mejora de los servicios de catastro municipal, diferenciando según el sexo del personal que realiza las acciones o de la población beneficiaria. Permite evaluar la eficiencia con enfoque de equidad.		Dimensión del indicador:	Eficacia
Unidad de medida:	Acciones		Unidad responsable del indicador (del Componente 4):	Dirección de Catastro
Método de cálculo o fórmula del indicador:	$(v1/v2) \times 100$	Algoritmo	Numerador (Variable 1)	Número de acciones de calidad realizadas por o que benefician a personas de un sexo específico
			Denominador (Variable 2)	Total de acciones realizadas para la mejora del catastro municipal
Medio de verificación de las variables:				
Numerador (Variable 1):	Registros de trámites y servicios catastrales realizados. Informes de actualización catastral y padrones de contribuyentes. Reportes de capacitación y desempeño del personal catastral			
Numerador (Variable 2):	Registros de trámites y servicios catastrales realizados. Informes de actualización catastral y padrones de contribuyentes. Reportes de capacitación y desempeño del personal catastral			

Características del indicador:	Cantidad	Relevancia	Economía	Monitoreable	Adecuado	Aporte marginal
	x	x	x	x	x	x
Justificación del cumplimiento de las características CREMAA	Es entendible y preciso. Evita cualquier ambigüedad para que no surjan dudas.	Sus elementos más importantes se relacionan directamente con el objetivo.	Puede ser financiado por la organización, es decir, sus beneficios no superan los costos.	Los medios de verificación y cálculo son claros para que se pueda comprobar.	La información que brinda el indicador es suficiente para realizar un juicio y/o tomar una decisión.	Se obtiene información adicional de este indicador, con relación a los objetivos propuestos

Determinación de Metas						
Línea base	Valor	Año	Periodicidad:	Trimestral		
	100%	2025	Segundo del indicador:	Ascendente	Comportamiento del indicador:	Regular
Metas Anuales						
Ejercicio fiscal:	2026	2027	2028	Acumulada	Observaciones y/o comentarios	

Programada	100%	100%	100%	100%	Ninguna
Realizada	100%	100%	100%	100%	

Programación de Metas subanuales													
Metas	1er Trimestre			2do Trimestre			3ro Trimestre			4to Trimestre			Meta acumulada
	Ene	Feb	Mar	Abr	May	Jun	Jul	Ago	Sep	Oct	Nov	Dic	
Programada (Variable 1)	20	20	20	20	20	20	20	20	20	20	20	20	240
Programada (Variable 2)	20	20	20	20	20	20	20	20	20	20	20	20	240
Realizado (Variable 1)	20	20	20										60
Realizado (Variable 2)	20	20	20										60
Parámetros de sintonización	Menor o igual a 79%	Crítico	Mayor o igual a 80% y menor a 90%	En riesgo	Mayor o igual a 90% y Menor o igual a 110%	Aceptable	Mayor a 110% y menor o igual 120%	En riesgo	Mayor a 120%	Crítico	Cumplimiento del Indicador (Realizado entre lo programado)		25%

Actividades														
Resumen Narrativo	Unidad de medida	1er Trimestre			2do Trimestre			3ro Trimestre			4to Trimestre			Meta acumulada
		Ene	Feb	Mar	Abr	May	Jun	Jul	Ago	Sep	Oct	Nov	Dic	
1.- Administración y actualización cuantificadas de la base de datos catastral para la expedición de documentos requeridos por la ciudadanía y autoridades competentes.	Acciones	Progr.	10	10	10	10	10	10	10	10	10	10	10	120
		Real.	10	10	10									30
2.- Generación y gestión cuantificadas de información catastral, incluyendo la elaboración de planos, certificados y demás documentos técnicos y administrativos.	Acciones	Progr.	10	10	10	10	10	10	10	10	10	10	10	120
		Real.	10	10	10									30
3.- Implementación cuantificada de campañas informativas para la regularización de predios en el municipio.	Acciones	Progr.			1							1		3
		Real.			1									1



Ficha Técnica de Seguimiento de Indicadores

**COMPONENTE 5**

Ficha Técnica de Seguimiento de Indicadores (FTSI)

Nombre de la Entidad Fiscalizadora:	Municipio de Palmar de Bravo, Puebla.		
Resumen Narrativo de la MIR:	Servicios otorgados a la ciudadanía para regular la normatividad comercial ejecutados.		
Datos de Identificación del Programa Institucional			
Programa Presupuestario:	Desarrollo Económico en Palmar de Bravo		
Unidad responsable:	Secretaría de Obras Públicas y Desarrollo Urbano, Secretaría de Servicios Públicos, Dirección de Catastro, Dirección de Normatividad Comercial.		
Costo del Pp:	\$	163,441,268.79	

Datos de Identificación del Indicador						
Nombre del indicador:	Proporción de satisfacción ciudadana en las acciones de normatividad comercial de calidad, desagregada por sexo de las personas encuestadas	Tipo de indicador:	Estratégicos			
Descripción ¿qué mide el indicador?:	Mide el porcentaje de personas que manifiestan estar satisfechas con las acciones implementadas en materia de normatividad comercial que se otorgan a la ciudadanía, diferenciando la satisfacción según el sexo de las personas encuestadas. Permite identificar diferencias en la percepción de calidad y eficiencia entre mujeres, hombres y otras identidades.	Dimensión del indicador:	Eficacia			
Unidad de medida:	Acciones	Unidad Responsable del indicador del Componente 5:	Dirección de Normatividad Comercial.			
Método de cálculo o Fórmula del indicador:	$(v1/v2) \times 100$	Algoritmo:	Número de personas de un sexo específico que expresan satisfacción con las acciones de normatividad comercial			
		<table border="1"> <tr> <td>Numerador (Variable 1)</td> <td rowspan="2">Total de personas encuestadas del mismo sexo</td> </tr> <tr> <td>Denominador (Variable 2)</td> </tr> </table>	Numerador (Variable 1)	Total de personas encuestadas del mismo sexo	Denominador (Variable 2)	
Numerador (Variable 1)	Total de personas encuestadas del mismo sexo					
Denominador (Variable 2)						
Medio de verificación de las variables						
Numerador (Variable 1):	Registros de licencias, permisos y verificaciones comerciales. Informes de inspección y supervisión de actividades comerciales. Encuestas de satisfacción ciudadana sobre la regulación comercial, desagregadas por sexo.					
Numerador (Variable 2):	Registros de licencias, permisos y verificaciones comerciales. Informes de inspección y supervisión de actividades comerciales. Encuestas de satisfacción ciudadana sobre la regulación comercial, desagregadas por sexo.					

Características del indicador:	Cantidad	Relevancia	Economía	Medible	Afectado	Aserte marginal
	x	x	x	x	x	x
Justificación del cumplimiento de las características CREMAA	Es entendible y preciso. Evita cualquier ambigüedad para que no surjan dudas.	Sus elementos más importantes se relacionan directamente con el objetivo.	Puede ser financiado por la organización, es decir, sus beneficios no superan los costos.	Los medios de verificación y cálculo son claros para que se pueda comprobar.	La información que brinda el indicador es suficiente para realizar un juicio y/o tomar una decisión.	Se obtiene información adicional de este indicador, con relación a los objetivos propuestos

Determinación de Metas						
Línea base	Valor	Año	Periodicidad	Trimestral		
	100%	2025	Sentido del indicador:	Ascendente	Comportamiento del indicador:	Regular
Metas Anuales						
Ejercicio fiscal:	2026	2027	2028	Acumulada	Observaciones y/o comentarios	
Programada	100%	100%	100%	100%	Ninguna	
Realizada	100%	100%	100%	100%		

Programación de Metas subanuales													
Metas	1er Trimestre			2do Trimestre			3ro Trimestre			4to Trimestre			Meta acumulada
	Ene	Feb	Mar	Abr	May	Jun	Jul	Ago	Sep	Oct	Nov	Dic	
Programada (Variable 1)	50	50	50	50	50	50	50	50	50	50	50	50	600
Programada (Variable 2)	50	50	50	50	50	50	50	50	50	50	50	50	600
Realizado (Variable 1)	50	50	50										150
Realizado (Variable 2)	50	50	50										150
Parámetros de semaforización	Menor o igual a 79%	Crítico	Mayor o igual a 80% y menor a 90%	En riesgo	Mayor o igual a 90% y Menor o igual a 110%	Aceptable	Mayor a 110% y menor o igual 120%	En riesgo	Mayor a 120%	Crítico	Cumplimiento del indicador (Realizado entre lo programado)		25%

Actividades														
Resumen Narrativo	Unidad de medida	1er Trimestre			2do Trimestre			3ro Trimestre			4to Trimestre			Meta acumulada
		Ene	Feb	Mar	Abr	May	Jun	Jul	Ago	Sep	Oct	Nov	Dic	
1.- Tramitación y supervisión cuantificadas para la renovación de licencias comerciales, mediante inspecciones a establecimientos para verificar el cumplimiento de la normatividad aplicable.	Acciones	Progr.	20	20	20	20	20	20	20	20	20	20	20	240
		Real.	20	20	20									60
2.-Implementación cuantificada del proyecto de reciclaje de PET y composta "Por Amor Transformamos", orientado al aprovechamiento de residuos y al cuidado del medio ambiente.	Acciones	Progr.			1						1			2
		Real.												0
3.-Elaboración cuantificada del Reglamento de Comercio de mercados, tianguis y comercios no establecidos del municipio de Palmar de Bravo.	Acciones	Progr.		1	1	1	1	1	1	1	1	1	1	10
		Real.		1	1									2

